









8.2 – PESOS MÁXIMO PERMITIDOS POR EIXO E CONJUNTO DE EIXOS NA REPÚBLICA DO CHILE

PARA LA CIRCULACION DE VEHICULOS EN CAMINOS PUBLICOS DECRETO MOP. N° 158 DE 1980

TABLA DE SANCIONES POR INFRACCIONES AL PESAJE DE CARGA

EJES CONVENCIONALES			
EJE		Límite (Tons.)	Tolerancia (Kg.)
	Simple	7	350
	Doble	11	600
	Simples	14	700
	Doble y Simple	16	750
	Dobles	18	900
	Simples	19	950
	Doble Doble y Simple	23	1100
	Dobles	25	1200
Peso Bruto Total del Vehículo (Tara + Carga)		45	1400

LE RECOMENDAMOS

- ?? Verifique con su concesionario respectivo los pesos máximos que puede transportar su vehículo.
- ?? Conserve con su cliente la carga máxima que puede transportar .
- ?? Compruebe antes que salga a la carretera, la estiba de su carga.
- ?? Acérquese a cualquiera de nuestras estaciones de pesaje para información técnica sobre pesaje.
- ?? Si no cumple con los pesos máximos permitidos tendrá que descargar el exceso, además de la multa respectiva.
- ?? Al ir sobrecargado:
 - Disminuye la duración de su camión.
 - Mayor gasto de mantención.
 - Más gasto de combustible.
 - Mayor fatiga para el conductor.
 - Destrucción prematura de los caminos.
 - Compite deslealmente con otros transportistas.

PASOS A SEGUIR PARA LA SOLICITUD DE SOBREPESO

- ?? El usuario solicita autorización en la Dirección Regional de Vialidad, llenando un formulario tipo.
- ?? Pago de permiso en la Dirección de Contabilidad y Finanzas.
- ?? La Dirección entrega al solicitante la Resolución y el Informe Técnico correspondiente

MARCO LEGAL

La Ley de Tránsito N°18.290 en su artículo 57, contempla que en casos de excepción y tratándose de CARGAS INDIVISIBLES, la Dirección de Vialidad del Ministerio de Obras Públicas, podrá autorizar la circulación de vehículos que excedan las dimensiones establecidas como máximas.

TABLA DE SANCIONES POR INFRACCIONES AL PESAJE DE CARGA

EXCESOS DE PESOS TRAMO (TONELADAS)	TIPO DE INFRACCION	SANCIONES EN U.T.M.
0.01 - 1.00	LEVE	2.00 A 3.00
1.01 - 2.00	MENOS GRAVES	3.01 A 4.00
2.01 - 5.00	GRAVES	4.01 A 8.00
Superior A 5.00	GRAVISIMA	8.01 A 50.00
Vehículo cargado con o sin conductor por tres o más horas en la plataforma vial en el espacio anterior a 3 Km de una plaza fija o móvil.	GRAVISIMA	8.01 A 50.00
Negativa del conductor sin causa justificada para que el vehículo sea sometido a control de peso.	GRAVISIMA	8.01 A 50.00
Reincidencias.	SANCIONES	
2 infracciones gravísimas. Más de 3 infracciones graves. Más de 4 infracciones menos graves. Más de 5 infracciones leves.	Multa que oscila entre 10 y 50 UTM susceptible de ser sustituido a petición del propietario por una suspensión de actividades del vehículo por un lapso de tres a seis meses.	

SEÑOR TRANSPORTISTA

La Dirección de Vialidad realiza los máximos esfuerzos para conservar y mejorar la red vial de la Región, conforme a los recursos humanos, técnicos y económicos que dispone.

La principal causa que ha afectado su conservación es el aumento sostenido en las cargas que soportan estos caminos, que han llegado a los límites de destrucción del mismo.

El esfuerzo de la Dirección de Vialidad es vano si no se controlan los pesos de las cargas que circulan por las carreteras.

El Decreto M.O.P. N°158 de 1980, que es el resultado de un completo estudio técnico, fija los límites máximos de pesos por eje para circular en la carretera y los pesos brutos totales para los distintos tipos de vehículos.

Para transportar carga indivisible con peso bruto superior a 45 toneladas debe solicitar permiso especial en la Dirección de Vialidad.

**FUNCIONES Y ATRIBUCIONES RELATIVAS DEL DIRECTOR REGIONAL
A LA CIRCULACIÓN DE VEHÍCULOS CON CARGA INDIVISIBLE, QUE
EXCEDEN LOS LÍMITES DE PESO (Decreto M.O.P. N° 158/80)**

Tipo de Eje	Rodado	Peso Lite. Ton.	Peso Autoriz. Delegado Ton.
Simple	Simple	7	9
Doble	Doble	18	24
Doble	Cuádruple	XX	29
Triple	Doble	25	33
Cuádruple	Doble	XX	37

?? Aplicar los requisitos y fórmulas de cobro establecidas en el Decreto M.O.P. N°19, de 1984.

?? Peso máximo total cuya autorización se delega a 70 toneladas

?? Peso máximo por eje cuya autorización se delega:

Ruta cuya autorización se delega: RUTA 5 SUR

XX: Eje sin límite en Decreto N°158/1980

NOTA: Se deberá verificar el estado de los puentes y obras de arte y la existencia de caminos de alternativas, si existen limitaciones.

 **Observações:** Outras referências importantes podem ser obtidas no *site* www.vialidad.cl .

ABTI - Outubro/2003