Propósito

Oferecer suporte ao processo de negociação, contratação e prestação de serviços de frete

Site Tabelas de Frete

www.tabelasdefrete.com.br

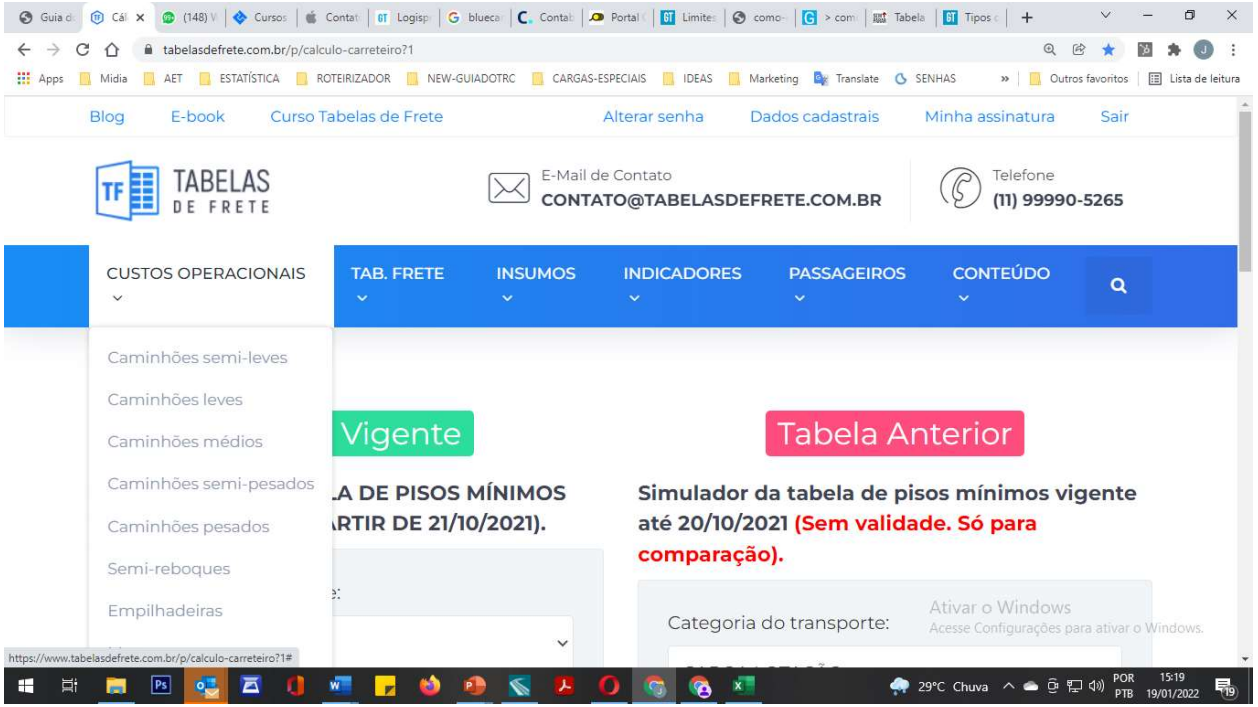

Como:

Disponibilizando **Planilhas dos Custos Operacionais**, que compõem os principais gastos de uma operação de transporte, para os mais diversos tipos de veículos

Site Tabelas de Frete

www.tabelasdefrete.com.br

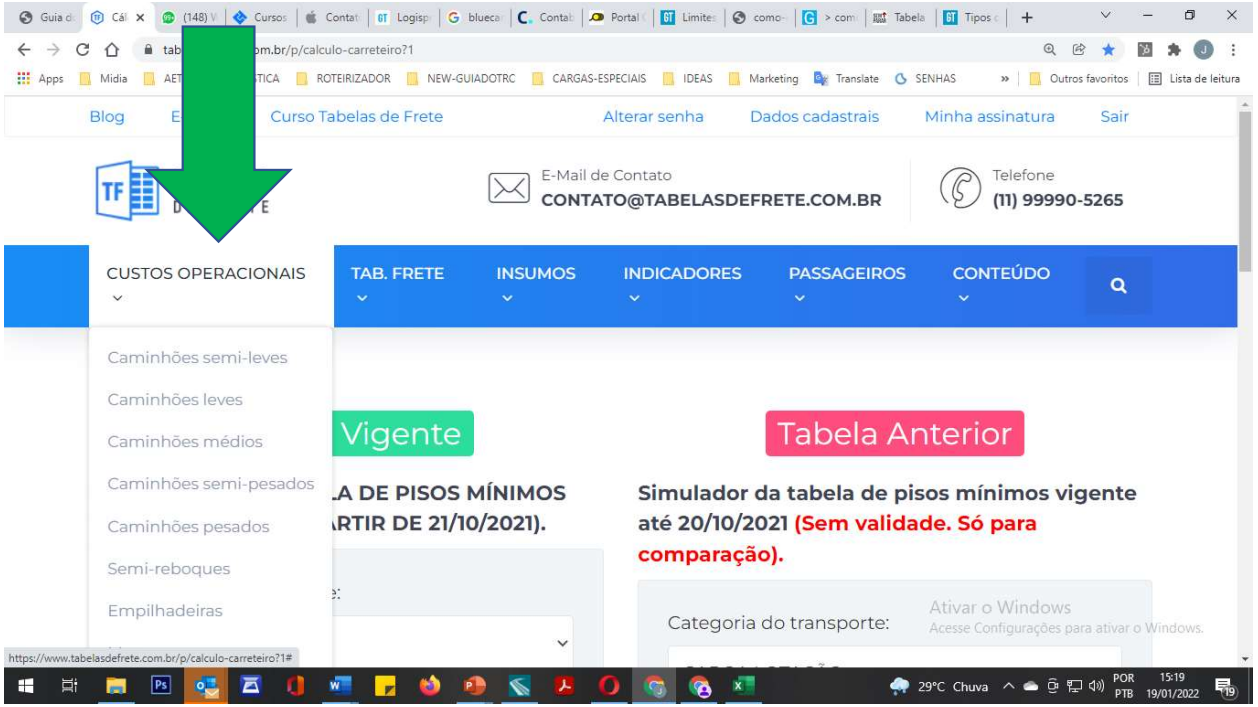

VIDE AMOSTRA ABAIXO

Salvamento Automático
TABELAS_202101_JAN_2021caminhao_medio.xls - Modo de Compatibilidade
João Dominici JD
Arquivo Página Inicial Inserir Layout da Página Fórmulas Dados Revisão Exibir Ajuda
Compartilhar Comentários
Colar Área de Transferência Arial 10 Fonte Alinhamento Data Número Formatação Condicional Formatar como Tabela Estilos de Célula Estilos Inserir Excluir Formatar Células Classificar e Filtrar Localizar e Selecionar Edição
C9 08/01/2021

PLANILHAS DE CUSTOS OPERACIONAIS

Ultima Atualização. 08/01/2021

Caminhões Médios 6 TON		Custos FIXOS mensais							Custos VARIÁVEIS por				
		Depreciação a	Remuneração de Capital	LicencTo + Seg. Obrig. + IPVA	Salário Motorista Enc. Soc.	Seguro do casco	Despesas Comunicação	Total dos custos fixos mensais	Manutenção	Pneus, câmaras e recapagens	Combustível	ARLA 32	Óle de car
13-190 E Constellation (E5) - BAÚ	VW	1.570,57	962,28	350,67	5.137,44	1.067,69	217,77	9.306,41	0,2800	0,0926	0,7083	0,0185	0,0
Atego 1419 (E5) - BAÚ	MERCEDES-BENZ	1.492,64	1.056,52	390,91	5.137,44	1.180,36	217,77	9.475,65	0,2831	0,0941	0,7375	0,0193	0,0
TECTOR 11-190 4x2 (E5) - CS	IVECO	1.346,83	765,14	286,17	5.137,44	845,52	217,77	8.598,87	0,2585	0,0974	0,7452	0,0195	0,0
TECTOR 170E28 4x2 (E5) - Sider	IVECO	1.710,66	1.043,44	387,08	5.137,44	1.157,47	217,77	9.653,86	0,3133	0,0879	0,7531	0,0197	0,0
Atego 1419 (E5) - ISOTÉRMICO	MERCEDES-BENZ	1.873,10	1.234,20	406,53	5.137,44	1.374,34	217,77	10.243,37	0,3364	0,0852	0,7375	0,0193	0,0
15-190 E Constellation (E5) - TQ 10.000 l	VW	1.540,47	994,87	367,14	6.935,54	1.106,76	217,77	11.162,55	0,2813	0,0887	0,7949	0,0208	0,0
VM 220 4X2 (E5) - SIDER	VOLVO	1.749,86	1.234,95	466,39	5.137,44	1.379,53	217,77	10.185,94	0,3312	0,1071	0,7014	0,0183	0,0
Atego 1419 (E5) - FRIGORIFICO	MERCEDES-BENZ - Rastreado	2.161,74	1.452,55	435,78	5.137,44	1.133,28	217,77	10.538,56	0,3749	0,0779	0,7611	0,0199	0,0
Atego 1419 (E5) BAÚ	MERCEDES-BENZ - Rastreado	1.550,77	1.072,58	390,99	5.137,44	1.197,07	217,77	9.566,62	0,2517	0,0779	0,7452	0,0195	0,0
MÉDIA		1.666,29	1.090,72	386,85	5.337,23	1.160,23	217,77	9.859,09	0,3011	0,0899	0,7427	0,0194	0,0
Participação Média em %		17%	11%	4%	54%	12%	2%		25%	7%	61%	2%	

Os cálculos acima tem como base o preço dos insumos pesquisados na região de São Paulo

Ativar o Windows
Acesse Configurações para ativar o Windows

Pronto 100%
24°C Ensolarado POR PTB 09:14 20/01/2022

Como:

Disponibilizando **Tabelas Referenciais de Frete**, calculadas e atualizadas mensalmente, para diversos tipos de cargas

VIDE AMOSTRA ABAIXO

Site Tabelas de Frete

www.tabelasdefrete.com.br

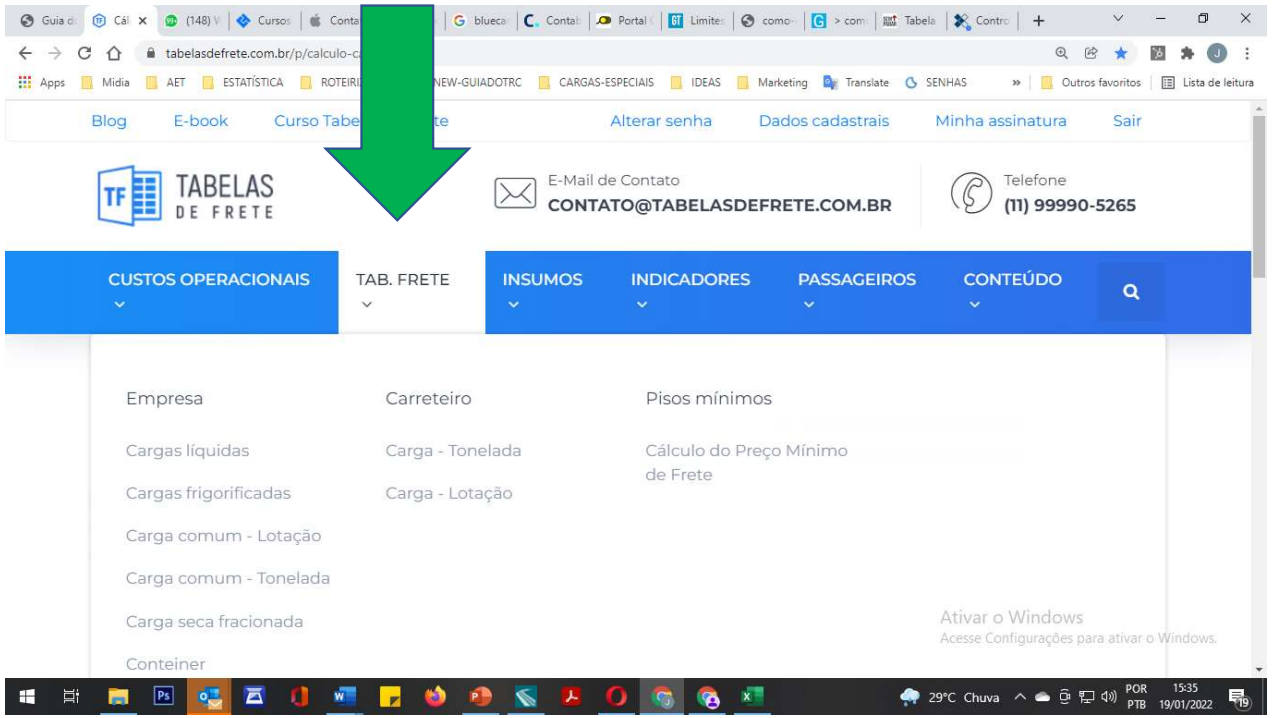

Responsável Técnica:

RLV SOLUÇÕES EMPRESARIAIS

Central de Custos e Preços

Transporte de Cargas - Frete Empresa - Tonelada

Ultima Atualização. 07/01/2022

Distância em km	Tipo de Caminhão: Leves* R$/ton	Médios R$/ton	Semi-Pesados R$/ton	Pesados R$/ton	Bi-trem R$/ton	Bi-trem R$/ton
1 - 50	203,29	90,45	52,67	50,11	26,30	23,41
51 - 100	290,56	129,73	77,80	63,99	34,63	30,62
101 - 150	377,82	169,01	101,40	77,86	42,97	37,83
151 - 200	465,08	208,29	125,00	91,73	51,30	45,04
201 - 250	552,35	247,56	148,60	105,61	59,63	52,25
251 - 300	639,61	286,84	172,21	119,48	67,97	59,46
301 - 350	726,87	326,12	195,81	133,35	76,30	66,67
351 - 400	814,14	365,40	219,41	147,23	84,64	73,88
401 - 450	901,40	404,68	243,01	161,10	92,97	81,09
451 - 500	988,66	443,95	266,61	174,97	101,30	88,30
501 - 600	1.163,19	522,51	313,82	202,72	117,97	102,72
601 - 700	1.337,71	601,06	361,02	230,47	134,64	117,14
701 - 800	1.512,24	679,62	408,23	258,21	151,31	131,56

Ativar o Windows
Acesse Configurações para ativar o Windows.

Como:

Pesquisando e atualizando mensalmente o **custo dos principais insumos** usados na prestação de serviços de transporte de cargas e de passageiros

Site Tabelas de Frete

www.tabelasdefrete.com.br

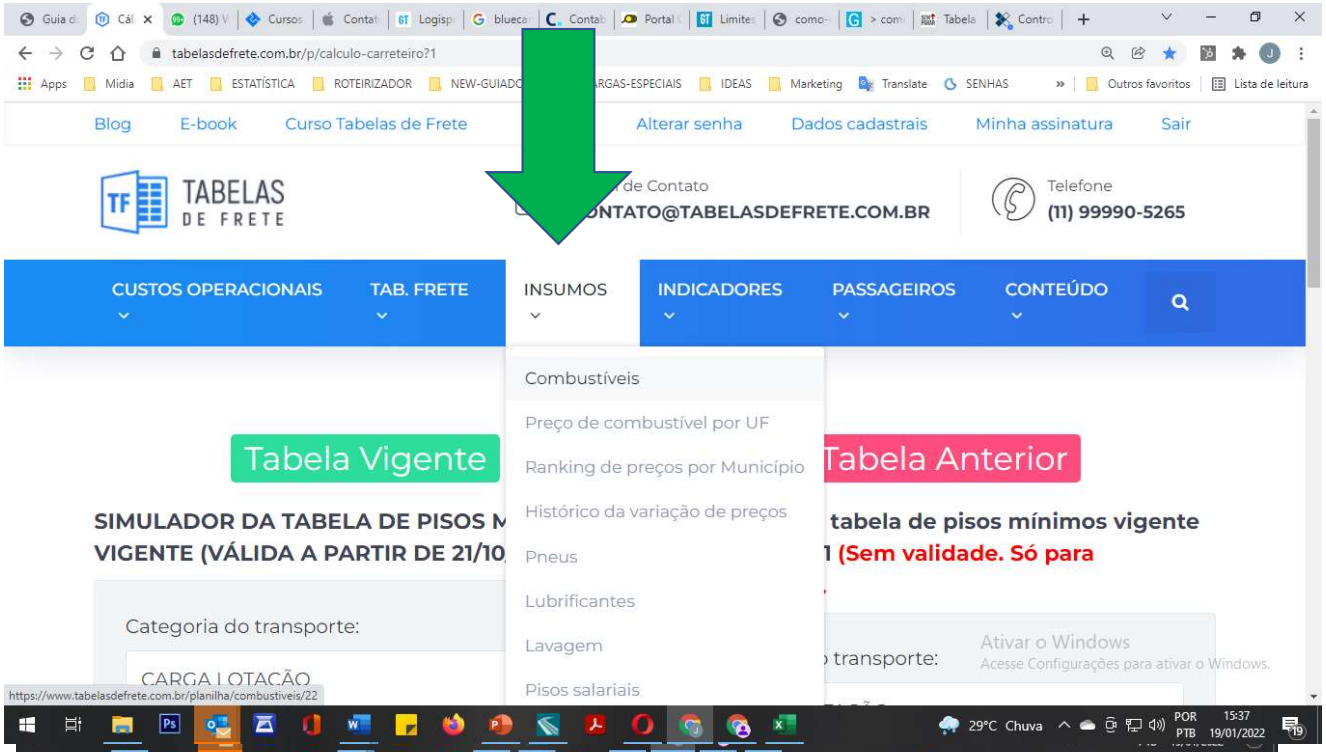

VIDE AMOSTRA ABAIXO

Salvamento Automático — TABELAS_202201_JAN_2022preco_combustivel.xls - Modo de Compatibilidade — João Dominici

Arquivo | Página Inicial | Inserir | Layout da Página | Fórmulas | Dados | Revisão | Exibir | Ajuda | Compartilhar | Comentários

Q20

Responsável Técnica:

RLV SOLUÇÕES EMPRESARIAIS

Central de Custos e Preços

PREÇOS DOS COMBUSTÍVEIS

Dados pesquisados nos sites: www.anp.com.br

São Paulo - SP

PERÍODO	26/12/2021	À	01/01/2022
GASOLINA			
MÉDIA	R$ 6,361		
	DESVIO PADRÃO		0,327
	VALOR MÍNIMO		5,799
	VALOR MÁXIMO		7,499
ETANOL			
MÉDIA	R$4,920		
	DESVIO PADRÃO		0,226
	VALOR MÍNIMO		4,399
	VALOR MÁXIMO		5,999
DIESEL			
MÉDIA	R$ 5,239		
	DESVIO PADRÃO		0,260
	VALOR MÍNIMO		4,899
	VALOR MÁXIMO		6,099

PREÇO-COMBUSTIVEL

Ativar o Windows
Acesse Configurações para ativar o Windows

Pronto

26°C POR PTB 09:29 20/01/2022

Como:

Apresentando e atualizando mensalmente **indicadores da variação de custo** dos principais insumos usados no transporte de cargas e de passageiros

VIDE AMOSTRA ABAIXO

Site Tabelas de Frete

www.tabelasdefrete.com.br

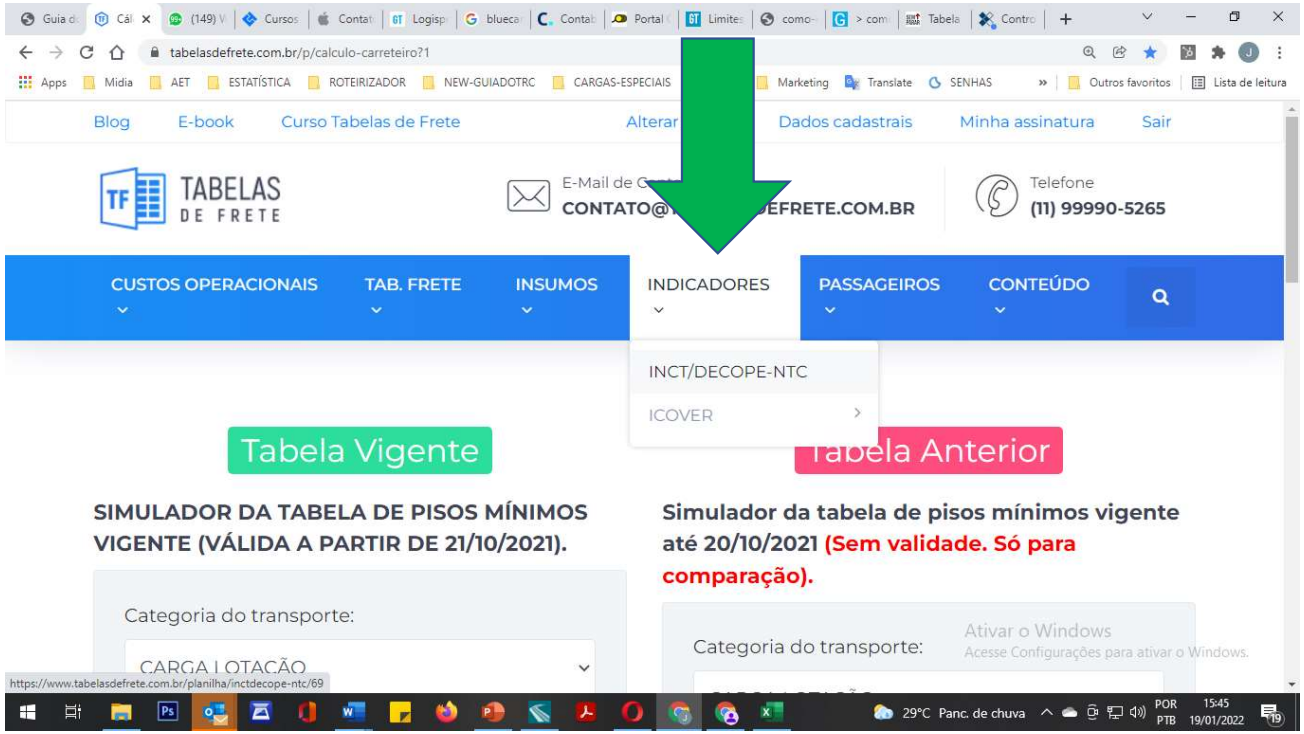

Guia do TF | INCT/DEC | TABELAS_2 | (148) Wha | Microsoft | Caminhõe | Cursos pre | iCloud | Logispro
Arquivo | C:/Users/user/Downloads/TABELAS_202101_JAN_2021inct.pdf
Apps | Midia | AET | ESTATÍSTICA | ROTEIRIZADOR | NEW-GUIADOTRC | CARGAS-ESPECIAIS | IDEAS | Marketing | Translate | SENHAS | Outros favoritos | Lista de leitura
TABELAS_202101_JAN_2021inct.pdf 1 / 4 150%

MÊS DE REFERÊNCIA									JANEIRO | 2021
Percurso	Distância (km)	R$/t	INCT-F	Variação Acumulada desde julho/94 (%)	Variação Acumulada 36 meses (%)	Variação Acumulada 24 meses (%)	Variação Acumulada 12 meses (%)	Variação Acumulada Anual (%)	Variação Mensal (%)
Muito Curtas	50	1.240,47	747,63	647,63	22,70	17,40	10,17	0,39	0,39
Curtas	400	1.432,87	733,73	633,73	22,32	17,23	9,73	0,42	0,42
Médias	**800**	**1.817,91**	**728,28**	**628,28**	**21,55**	**16,71**	**9,13**	**0,45**	**0,45**
Longas	2.400	3.052,00	730,97	630,97	19,70	14,93	7,32	0,49	0,49
Muito Longas	6.000	5.055,13	743,02	643,02	17,56	13,85	5,99	0,52	0,52

Fonte: Decope/NTC&LOGÍSTICA

O INCTF mede a evolução de todos os custos da carga fracionada, incluindo transferência, coleta e distribuição, custos administração e de terminais. Nesses custos não estão contemplados impostos, pedágios e margem de lucro.

Ativar o Windows
Acesse Configurações para ativar o Windows.
26°C POR PTB 09:31 20/01/2022

Como:

Disponibilizando **Planilhas de custo operacional e de cálculo de preço de passagem** para o transporte de passageiros, calculadas e atualizadas mensalmente

Site Tabelas de Frete

www.tabelasdefrete.com.br

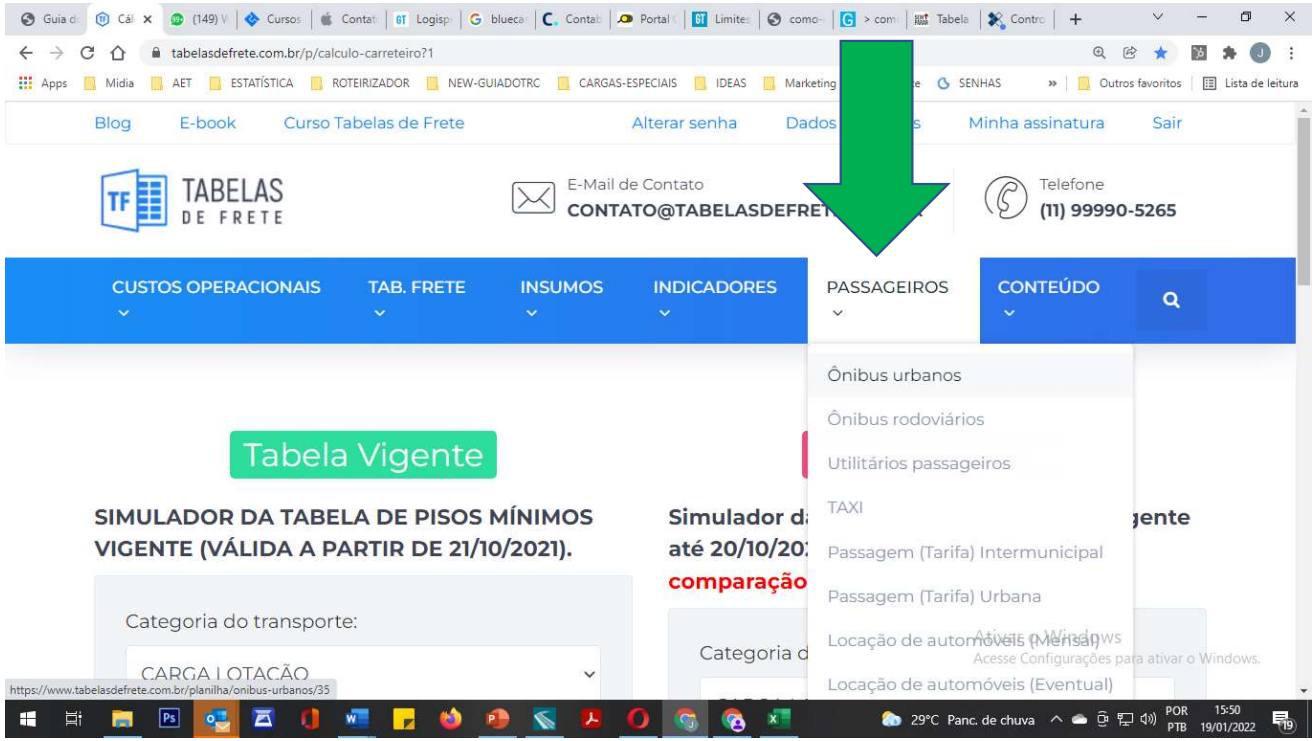

Salvamento Automático
TABELAS_202201_JAN_2022Plan_On_Rodov.xls - Modo de Compatibilidade
João Dominici JD
Arquivo Página Inicial Inserir Layout da Página Fórmulas Dados Revisão Exibir Ajuda
Compartilhar Comentários
Colar Área de Transferência Arial 10 Fonte Alinhamento Data Número Formatação Condicional Formatar como Tabela Estilos de Célula Estilos Inserir Excluir Formatar Células Classificar e Filtrar Localizar e Selecionar Edição
C9 07/01/2022

Responsável Técnica:

RLV SOLUÇÕES EMPRESARIAIS

Central de Custos e Preços

PLANILHAS DE CUSTOS OPERACIONAIS

Ultima Atualização. 07/01/2022

Ônibus RODOVIÁRIOS

			Custos FIXOS mensais						Custos VARIÁVEIS por km						
			depreciação a	Remuneração de Capital	LicencTo + Seg. Obrig. + IPVA	Salário Motorista Enc. Soc.	Seguro do casco	Total dos custos fixos mensais	Manutenção	Pneus, câmaras e recapagens	Combustível	ARLA 32	Óleo de carter	Lavagens e graxas	Total cust variá por k
Micro Piccolo c/ar	LO 915	Caio/MBB	2.626,34	1.754,87	419,02	4.727,10	1.117,39	**10.644,72**	0,6984	0,0589	0,8672	0,0169	0,0224	0,2400	1,
Paradiso 1200 HD c/ar	OF 1724	Marcopolo/MBB	4.200,01	2.334,70	552,18	6.839,63	1.104,35	**15.030,86**	0,2965	0,1522	1,9896	0,0387	0,0486	0,3050	2,
Alpha	17.280 OT	Caio/VW V-TRONI	3.938,62	2.189,41	517,81	6.839,63	1.035,62	**14.521,09**	0,3128	0,1068	1,8653	0,0363	0,0466	0,2400	2,
Paradiso 1800 DD c/ar	K-440 IB 8x2	Marcopolo/Scania	10.053,73	4.524,18	1.055,64	6.839,63	2.111,28	**24.584,45**	0,5278	0,2190	2,5581	0,0498	0,0374	0,3050	3,
MÉDIA			6.064,12	3.016,10	708,54	6.839,63	1.417,09	**18.045,47**	0,3790	0,1593	2,1377	0,0416	0,0442	0,2833	3,

Os cálculos acima tem como base o preço dos insumos pesquisados na região de São Paulo

Ativar o Windows
Acesse Configurações para ativar o Windows.
onibusrodoviario
Pronto 100%
26°C POR PTB 09:32 20/01/2022

Planos de Assinatura:

O acesso a todo o conteúdo pode ser feito mediante contratação de **planos de assinatura**. Mais informações: 11-999905265, ou através do e-mail:

contato@tabelasdefrete.com.br

Site Tabelas de Frete

www.tabelasdefrete.com.br

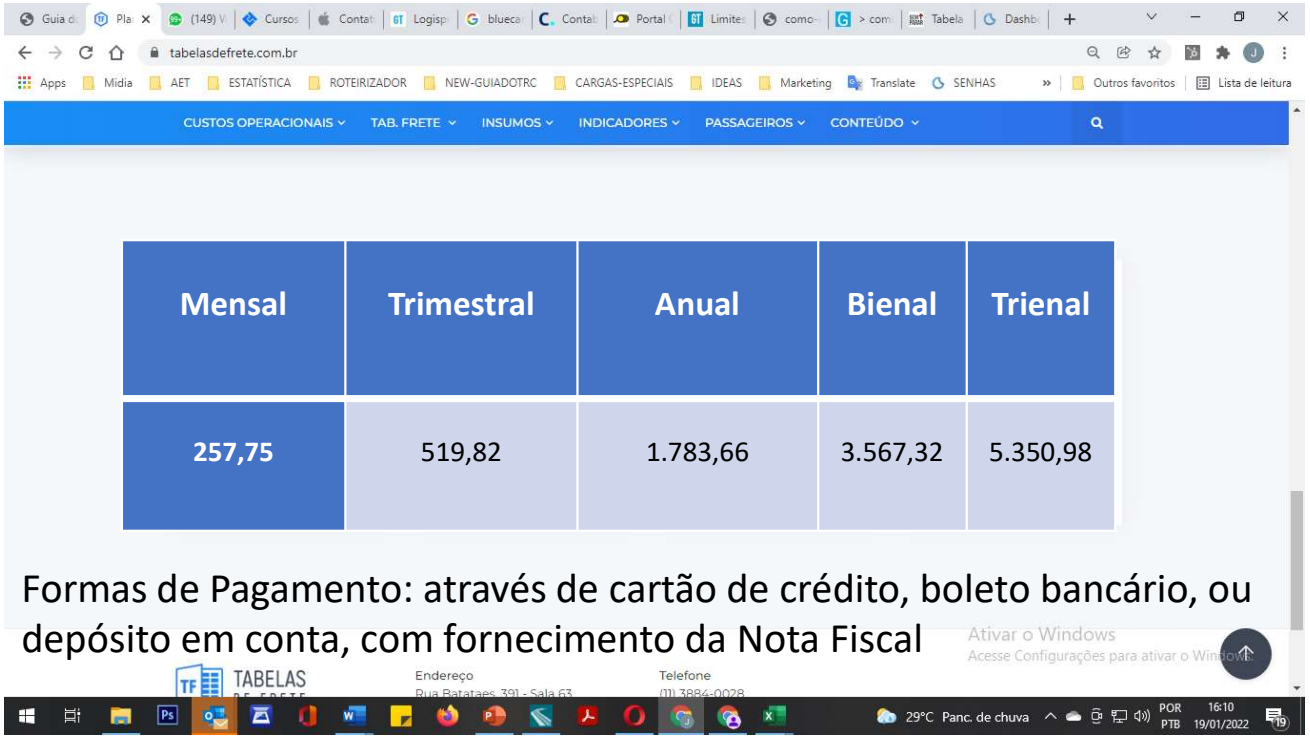

Mensal	Trimestral	Anual	Bienal	Trienal
257,75	519,82	1.783,66	3.567,32	5.350,98

Formas de Pagamento: através de cartão de crédito, boleto bancário, ou depósito em conta, com fornecimento da Nota Fiscal